

## Paro Registrado.

**Agosto 2022**

### FICHA TERRITORIAL: Comarca Jiloca

Unidad: nº personas

Fuente: Instituto Aragonés de Empleo

#### Por grupo de edad y sexo

	Total	Hombres	Mujeres
16-19	8	5	3
20-24	16	8	8
25-29	35	9	26
30-34	28	9	19
35-39	36	13	23
40-44	36	14	22
45-49	27	8	19
50-54	31	14	17
55-59	36	20	16
60-64	42	19	23
<b>Total</b>	<b>295</b>	<b>119</b>	<b>176</b>

#### Por sector de actividad económica y sexo

CNAE-2009	Total	Hombres	Mujeres
Agricultura, ganadería y pesca	5	4	1
Industria y energía	37	20	17
Construcción	23	21	2
Servicios	206	69	137
Sin empleo anterior	24	5	19
<b>Total</b>	<b>295</b>	<b>119</b>	<b>176</b>

#### Por sección de actividad económica y sexo

CNAE-2009	Total	Hombres	Mujeres
Agricultura, ganadería, silvicultura y pesca	5	4	1
Industria manufacturera	35	19	16
Suministro de energía eléctrica, gas, vapor y aire acondicionado	1	0	1
Suministro de agua, actividades de saneamiento, gestión de residuos y descontaminación	1	1	0
Construcción	23	21	2
Comercio al por mayor y al por menor; reparación de vehículos de motor y motocicletas	29	9	20
Transporte y almacenamiento	13	5	8
Hostelería	27	5	22
Información y comunicaciones	2	1	1
Actividades financieras y de seguros	5	3	2
Actividades inmobiliarias	1	1	0
Actividades profesionales, científicas y técnicas	8	3	5
Actividades administrativas y servicios auxiliares	36	10	26
Administración Pública y defensa; Seguridad Social obligatoria	41	19	22
Educación	12	8	4
Actividades sanitarias y de servicios sociales	15	2	13
Actividades artísticas, recreativas y de entretenimiento	8	2	6
Otros servicios	5	1	4
Actividades de los hogares como empleadores de personal doméstico; actividades de los hogares como productores de bienes y servicios para uso propio	4	0	4
Sin clasificar	24	5	19
<b>Total</b>	<b>295</b>	<b>119</b>	<b>176</b>

La actividad económica indica aquélla en la que el parado realizó su último trabajo, según la Clasificación Nacional de Actividades Económicas de 2009 (CNAE-2009)

## Paro Registrado.

**Agosto 2022**

FICHA TERRITORIAL: **Comarca Jiloca**

Unidad: nº personas

Fuente: Instituto Aragonés de Empleo

### Por nivel de formación y sexo

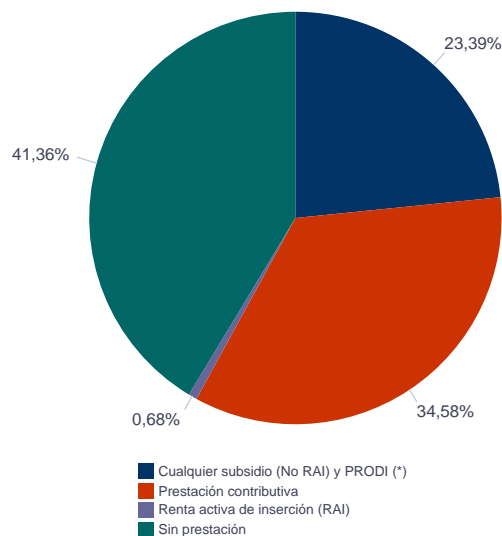
		Total	Hombres	Mujeres
<b>Educación primaria</b>	Educación Primaria o inferior	75	36	39
		<b>75</b>	<b>36</b>	<b>39</b>
<b>Primera etapa de educación secundaria</b>	Primera etapa de educación secundaria	112	51	61
		<b>112</b>	<b>51</b>	<b>61</b>
<b>Segunda etapa de educación secundaria</b>	Bachillerato	24	10	14
	Enseñanza media de formación profesional	25	8	17
		<b>49</b>	<b>18</b>	<b>31</b>
<b>Enseñanza superior</b>	Enseñanza superior de formación profesional	12	5	7
	Enseñanza superior universitaria	47	9	38
		<b>59</b>	<b>14</b>	<b>45</b>
<b>Total</b>		<b>295</b>	<b>119</b>	<b>176</b>

NOTA: La tabla de nivel de formación se basa en la Clasificación Nacional de Educación 2000 (INE). Se ha seleccionado el nivel educativo más alto adquirido por el demandante parado.

### Por tipo de prestación y sexo

	Total	Hombres	Mujeres
Sin prestación	122	47	75
Prestación contributiva	102	47	55
Cualquier subsidio (No RAI) y PRODI (*)	69	23	46
Renta activa de inserción (RAI)	2	2	0
<b>Total</b>	<b>295</b>	<b>119</b>	<b>176</b>

(\*) PRODI= Programa temporal de protección por desempleo e inserción, RAI = Renta activa de inserción.



## Paro Registrado.

**Agosto 2022**

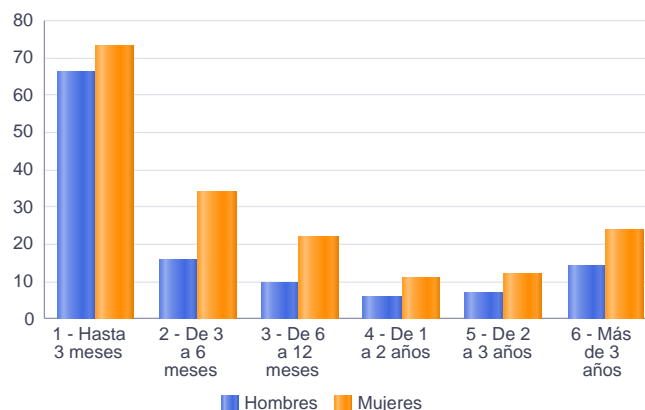
FICHA TERRITORIAL: **Comarca Jiloca**

Unidad: nº personas

Fuente: Instituto Aragonés de Empleo

### Por tiempo en situación laboral como desempleado y sexo

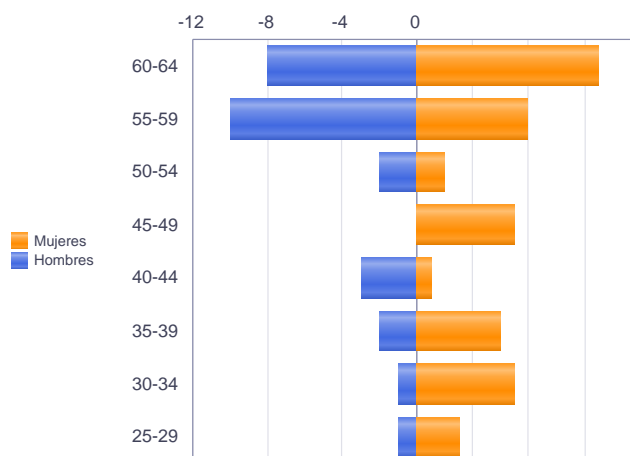
		Total	Hombres	Mujeres
<b>Corta Duración</b>	Hasta 3 meses	139	66	73
	De 3 a 6 meses	50	16	34
	De 6 a 12 meses	32	10	22
		<b>221</b>	<b>92</b>	<b>129</b>
<b>Larga Duración</b>	De 1 a 2 años	17	6	11
	De 2 a 3 años	19	7	12
	Más de 3 años	38	14	24
		<b>74</b>	<b>27</b>	<b>47</b>
<b>Total</b>		<b>295</b>	<b>119</b>	<b>176</b>



### Parados de larga duración\* por grupo de edad y sexo

	Total	Hombres	Mujeres
25-29	4	1	3
30-34	8	1	7
35-39	8	2	6
40-44	4	3	1
45-49	7	0	7
50-54	4	2	2
55-59	18	10	8
60-64	21	8	13
<b>Total</b>	<b>74</b>	<b>27</b>	<b>47</b>

\* Más de 12 meses como desempleado



Piramide por valores Absolutos

## Paro Registrado.

**Agosto 2022**

FICHA TERRITORIAL: **Comarca Jiloca**

Unidad: nº personas

Fuente: Instituto Aragonés de Empleo

### Por sector de actividad económica, nacionalidad y sexo

	Españoles			Extranjeros comunitarios (UE-27)			Extranjeros no comunitarios		
	Total	Hombres	Mujeres	Total	Hombres	Mujeres	Total	Hombres	Mujeres
Agricultura, ganadería y pesca	3	2	1	0	0	0	2	2	0
Construcción	19	18	1	2	2	0	2	1	1
Industria y energía	29	14	15	3	2	1	5	4	1
Servicios	181	62	119	14	3	11	11	4	7
Sin empleo anterior	14	5	9	1	0	1	9	0	9
<b>Total</b>	<b>246</b>	<b>101</b>	<b>145</b>	<b>20</b>	<b>7</b>	<b>13</b>	<b>29</b>	<b>11</b>	<b>18</b>

### Ranking de ocupaciones más solicitadas por los demandantes parados, por sexo

Cod. Ocupación	Ocupación	Total	Hombres	Mujeres
97001104	Peones de la industria manufacturera, en general	119	58	61
92101050	Personal de limpieza o limpiadores en general	100	15	85
52201079	Dependientes de comercio, en general	72	6	66
95121019	Peones de horticultura, jardinería	68	46	22
97001056	Peones de la industria de la alimentación, bebidas y tabaco	61	26	35
51201049	Camareros, en general	34	8	26
51101026	Cocineros, en general	31	5	26
96021013	Peones de la construcción de edificios	28	28	0
98201011	Reponedores de hipermercado	25	11	14
91001018	Empleados de hogar	24	0	24
43091029	Empleados administrativos, en general	23	2	21
95111016	Peones agrícolas, en general	22	17	5
98111024	Mozos de carga y descarga, almacén y/o mercado de abastos	19	15	4
97001113	Peones de la industria metalúrgica y fabricación de productos metálicos	18	15	3
84121035	Conductores de furgonetas, hasta 3,5 t.	16	14	2
58911011	Asistentes, acompañantes de personas	14	0	14
56291025	Cuidadores de minusválidos físicos, psíquicos y sensoriales	13	0	13
55001018	Cajeros de comercio	13	3	10
71211015	Albañiles	12	12	0
96011029	Peones de obras públicas, en general	12	11	1
37241034	Monitores de educación y tiempo libre	12	0	12

NOTA: Cada demandante puede solicitar hasta 6 ocupaciones.